

## Erste Anmeldung im Schulmanager im Browser für Schülerinnen und Schüler und Eltern

Liebe Schülerinnen und Schüler, liebe Eltern,

für die Einrichtung des Schulmanagers am Gymnasium Roth erhält jede Personengruppe (Schülerinnen und Schüler, Eltern, Lehrkräfte) einen eigenen Zugangscode. Die Accounts sind mit unterschiedlichen Rechten ausgestattet.

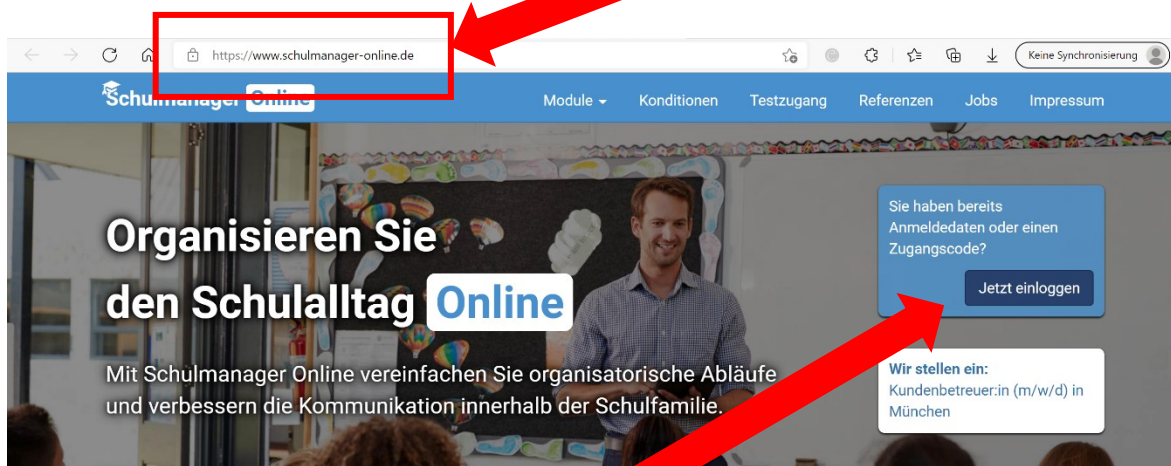
Liebe Eltern, geben Sie Ihre Elternzugangsdaten in **keinem Fall** an Ihre Kinder weiter.

Der Schulmanager ist ein Portal, das sehr intuitiv bedient wird. Sollten Sie dennoch dringende Fragen haben, wenden Sie sich bitte an das Sekretariat des Gymnasiums Roth unter der Nummer **09171 / 968460** oder bei technischen Problemen an die E-Mail-Adresse **verwaltung@gymnasium-roth.de**.

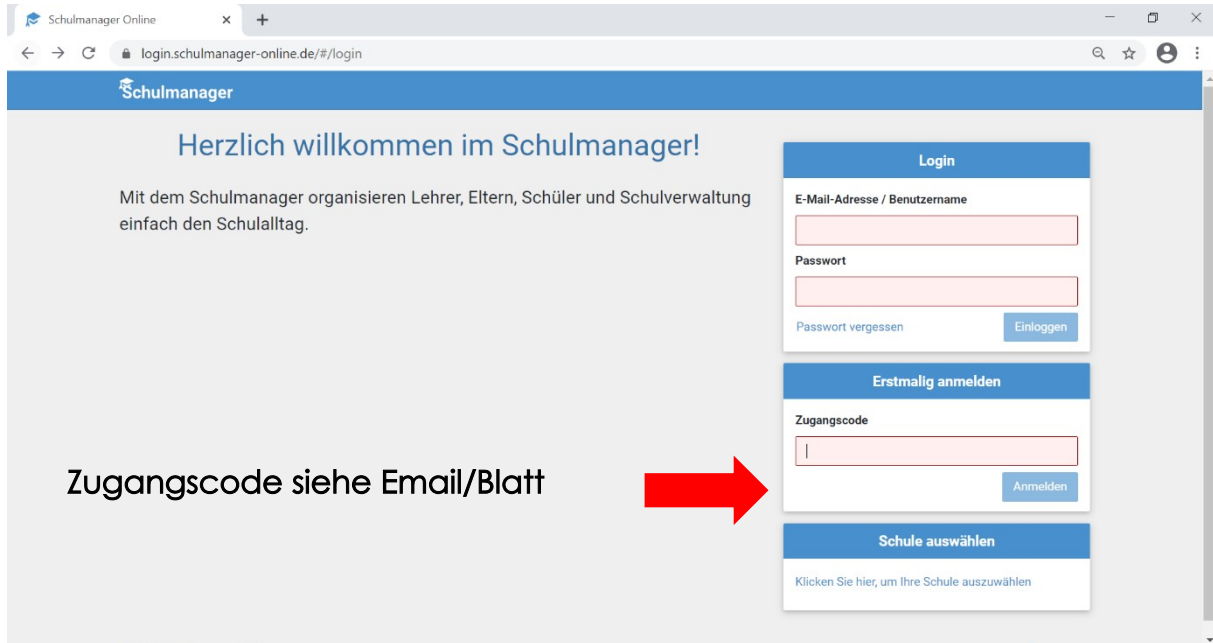
Im Folgenden erhalten Sie Informationen und Anleitungen zur erstmaligen Anmeldung und Registrierung beim „Schulmanager online“.

Rufen Sie die Homepage des Schulmanagers unter auf.

<https://www.schulmanager-online.de/>

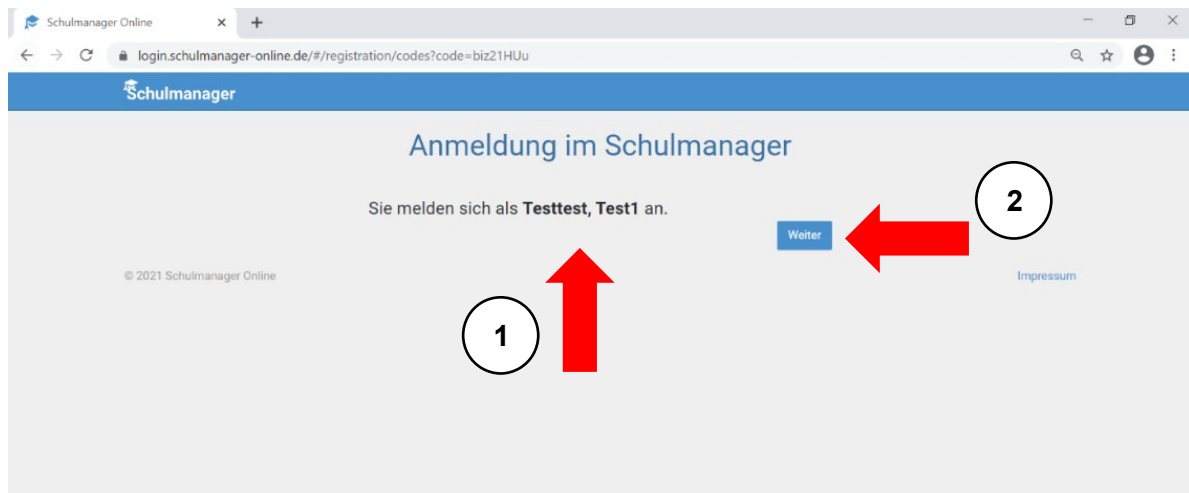


Klicken Sie auf den Button „Jetzt einloggen“, dann öffnet sich folgende Seite:

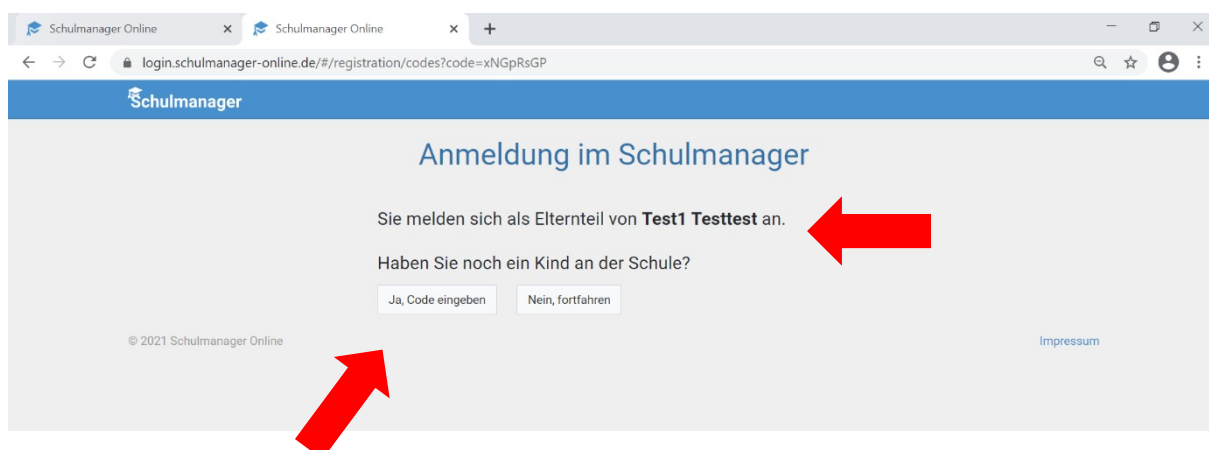


Melden Sie sich nun mit Ihrem **Zugangscode** an, den Sie von der Schule bekommen haben.

Als **Schülerin / Schüler** gelangt ihr zu folgender Übersicht. Bitte überprüft, ob euer Name auch wirklich stimmt (1) und klickt dann auf „weiter“ (2).



Nach Eingabe des **Elterncodes**, öffnet sich dieses Fenster:



Bitte überprüfen Sie auch hier den Namen Ihres Kindes.

(2) Falls Sie **mehrere Kinder** an der Schule haben, geben Sie **nacheinander die Codes aller Kinder** ein. Für jedes Kind haben Sie einen eigenen Code bekommen.

Folgen Sie dann den weiteren Anweisungen.

Anschließend haben Sie die Möglichkeit für zukünftige Anmeldungen Ihre **Mailadresse** und ein **Passwort** zu vergeben. **Die Registrierung ist ein einmaliger Vorgang**. Bitte loggen Sie sich anschließend immer nur mit Ihrem Benutzernamen und dem Passwort ein.

The screenshot shows the 'Anmeldung mit E-Mail-Adresse oder Benutzername' page. A red box highlights the word 'empfohlen!' (recommended). The page contains two input fields: 'E-Mail-Adresse' and 'E-Mail-Adresse (wiederholen)', followed by an 'Anmelden' button. Below the fields, there is a note: 'alternativ: Ohne E-Mail-Adresse fortfahren und zukünftig mit Benutzernamen anmelden'. A red arrow points from the text 'Anmeldemöglichkeit 1' to the 'Anmelden' button.

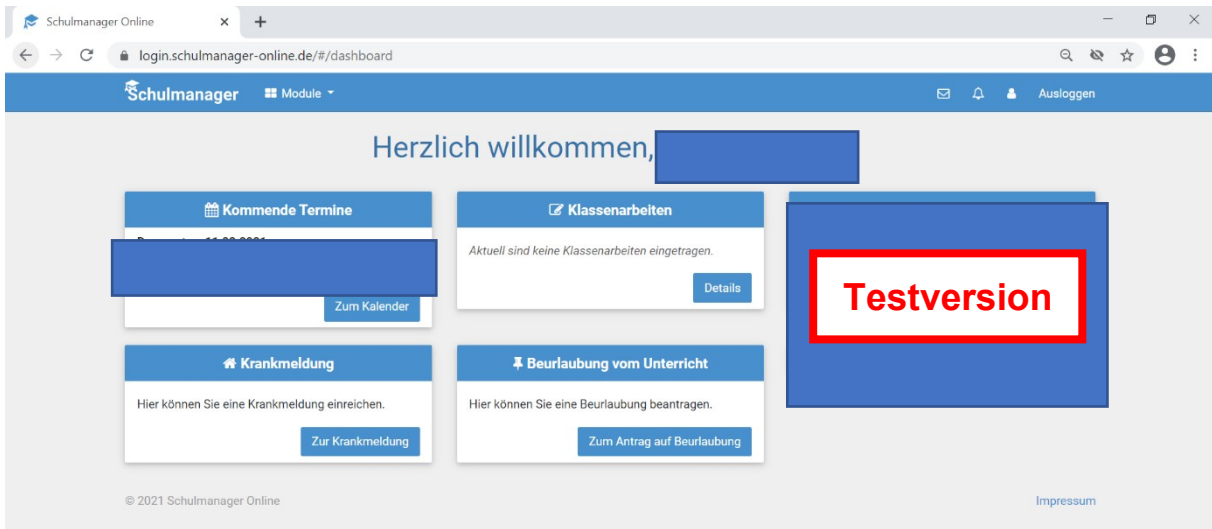
**Anmeldemöglichkeit 1**  
über Mailadresse und  
Passwort

**Vorteil:** Man kann sich ein  
neues Passwort an seine  
Mailadresse schicken lassen.

**Anmeldemöglichkeit 2**  
über Benutzername und Passwort  
**Nachteil:** Das Passwort kann **nicht**  
selbst zurückgesetzt werden.  
→ Zurücksetzen des Passwortes über  
verwaltung@gymnasium-roth.de

The screenshot shows the 'Passwort wählen' (Choose Password) page. It instructs the user to choose a password for future login. The password should be at least 8 characters long and contain both uppercase and lowercase letters. There are two input fields: 'Neues Passwort' and 'Neues Passwort (wiederholen)'. A red error message 'Mindestens 8 Zeichen' is visible below the first field. A 'Weiter' button is at the bottom.

Im Anschluss gelangen Sie auf die **Startseite** des Schulmanagers online und können auf die verschiedenen Informationen und Module zugreifen.



Zum **Ausloggen** klicken Sie oben rechts auf das kleine **Männchen** und dann auf „Ausloggen“.

